



# UNIVERSITAS GADJAH MADA

Bulaksumur, Yogyakarta 55281, Telp. +62274 588688, 562011, Faks. +62274 565223  
http://ugm.ac.id, E-mail: setr@ugm.ac.id

## PANDUAN PENGISIAN DATA REGISTRASI MAHASISWA BARU JALUR SNBT NON KIP KULIAH

1. Buka *browser* dan ketikkan <https://simaster.ugm.ac.id/portal/registrasi/view> kemudian klik tab **Sarjana (Undergraduate Degree)**.

The screenshot shows the SIMASTER UGM registration interface. At the top, it displays the UGM logo and the text 'SIMASTER UGM Universitas Gadjah Mada'. Below this, there is a 'Registrasi' section with two steps: '1 Periode Jalur' and '2 Login'. Under 'Periode Jalur', there is a dropdown menu with four options: 'Tanpa Gelar (Non Degree)', 'Sarjana (Undergraduate Degree)', 'Pascasarjana (Graduate Degree)', and 'Profesi (Professional Degree)'. The 'Sarjana (Undergraduate Degree)' option is highlighted with a red box. At the bottom right of the dropdown menu, there is a green button labeled 'Selanjutnya >'.

2. Pilih periode jalur **Registrasi Jalur Seleksi Nasional Berdasarkan Tes (SNBT) 2026 Non KIP-Kuliah** kemudian klik tombol **Selanjutnya**.

The screenshot shows the SIMASTER UGM registration interface, similar to the previous one. However, the 'Periode Jalur' dropdown menu is expanded, showing four options: 'Sarjana (Undergraduate Degree)', 'Registrasi Program Sarjana dan Sarjana Terapan Jalur Seleksi Nasional Berdasarkan Tes (SNBT) 2026 Non KIP-Kuliah (SNBT)', 'Registration for International Undergraduate Program (IUP) TA 2026/2027 (Internasional)', 'Pascasarjana (Graduate Degree)', 'Tanpa Gelar (Non Degree)', and 'Profesi (Professional Degree)'. The 'Registrasi Program Sarjana dan Sarjana Terapan Jalur Seleksi Nasional Berdasarkan Tes (SNBT) 2026 Non KIP-Kuliah (SNBT)' option is selected and highlighted with a red box. At the bottom right of the dropdown menu, there is a green button labeled 'Selanjutnya >' with a red arrow pointing to it.



# UNIVERSITAS GADJAH MADA

Bulaksumur, Yogyakarta 55281, Telp. +62274 588688, 562011, Faks. +62274 565223  
http://ugm.ac.id, E-mail: setr@ugm.ac.id

3. Mengisikan data-data yang diperlukan untuk login :
  - a. Email (alamat email sesuai pendaftaran SNBT, perhatikan penulisan huruf besar kecil/*Case Sensitive*);
  - b. Nomor pendaftaran SNBT;
  - c. Tanggal lahir (sesuai yang diisikan ketika pendaftaran SNBT, format *dd-mm-yyyy*);
  - d. Nomor Induk Siswa Nasional (NISN);
  - e. Kode.

Untuk mendapatkan kode login, klik tombol **Kirim Kode**.

**Perhatian!** Klik Kirim Kode dilakukan **satu kali saja pada saat login pertama kali**. Selanjutnya gunakan kode tersebut setiap akan login (**tidak perlu melakukan kirim kode setiap kali akan login**).

**1** **Kirim Kode** *Klik tombol untuk mengirim kode login*

**2** **Periksa email yang masuk dengan subjek berikut**  
**Notifikasi Registra.** [Kode Aktivasi] - Koc

**3** **Kirim Kode** *Isikan kode, kemudian klik tombol login*

Persetujuan

Dengan melanjutkan proses ini, maka:

1. Saya berkomitmen menyelesaikan seluruh proses registrasi sampai dengan tenggat waktu yang ditetapkan UGM, apabila saya tidak menyelesaikan sampai tenggat waktu tersebut saya menyatakan mengundurkan diri sebagai calon mahasiswa baru UGM jalur SNBT
2. Saya menjamin keabsahan dokumen, data, dan informasi yang akan saya sampaikan pada proses pengisian data registrasi, apabila dokumen, data, dan informasi yang saya sampaikan untuk memenuhi persyaratan tidak benar, tidak sah, atau tidak sesuai dengan kenyataan maka bersedia dibatalkan sebagai calon mahasiswa UGM;
3. Saya bersedia menyerahkan dokumen, data, dan informasi kepada UGM hanya dipergunakan untuk kegiatan administrasi di lingkungan UGM.

Tidak Setuju **Setuju**

**4**



# UNIVERSITAS GADJAH MADA

Bulaksumur, Yogyakarta 55281, Telp. +62274 588688, 562011, Faks. +62274 565223  
http://ugm.ac.id, E-mail: setr@ugm.ac.id

Setelah berhasil login, layar akan menampilkan tahapan registrasi. Isikan tiap tahapan registrasi secara urut. Setiap tahapan registrasi dapat dilakukan apabila masih dalam masa aktif (berwarna orange dan sesuai jadwal yang tertera pada informasi) dan tahapan sebelumnya telah selesai dilakukan (berwarna hijau).

The screenshot shows the SIMASTER.UGM registration interface. At the top, there is a green button labeled 'Keluar dari Aplikasi'. Below it, a blue box contains the text 'Registrasi Jalur Seleksi Nasional Berdasarkan Tes 2026 Non KIP-Kuliah' and a red note 'Pastikan Jalur Registrasi sesuai'. The main content area shows two steps in a vertical timeline:

- Step 1:** 'Pernyataan Uang Kuliah Tunggal'. This step is highlighted with a red box and is labeled as 'Tahapan aktif untuk dapat dilakukan pengisian data'. Below it, a red box highlights the schedule: 'Jadwal: 26 Mei 2026 15.00 s.d. 9 Juni 2026 15.00 Waktu Indonesia Barat (UTC+07:00)'. A red note next to it says 'informasi batas waktu penyelesaian tahapan'. Below the schedule, it says 'Perubahan terakhir dilakukan pada 26 Mei 2026 15.00'.
- Step 2:** 'Biodata'. This step is highlighted with a red box and is labeled as 'Tahapan tidak aktif, menunggu tahapan sebelumnya berwarna hijau'. Below it, the schedule is 'Jadwal: 29 Mei 2026 15.00 s.d. 9 Juni 2026 15.00 Waktu Indonesia Barat (UTC+07:00)'.

#### 4. Tahap Pernyataan Uang Kuliah Tunggal.

Calon mahasiswa wajib membaca dan memahami setiap informasi yang ada di laman ini. Pilih salah satu jenis UKT, kemudian klik tombol Selanjutnya.

The screenshot shows the UKT selection screen. At the top, there is a button labeled 'UKT'. Below it, there is a section titled 'Pilih jenis UKT' with two radio button options: 'UKT Pendidikan Unggul' (which is selected) and 'UKT Pendidikan Unggul Bersubsidi'. At the bottom right, there is a blue button labeled 'Selanjutnya'.

**Apabila memilih jenis UKT Pendidikan Unggul**, calon mahasiswa wajib mengisi *form* yang berisikan data orang tua/wali. Klik tombol **Selanjutnya**, kemudian akan muncul Pernyataan Kesanggupan UKT Pendidikan Unggul.



# UNIVERSITAS GADJAH MADA

Bulaksumur, Yogyakarta 55281, Telp. +62274 588688, 562011, Faks. +62274 565223  
http://ugm.ac.id, E-mail: setr@ugm.ac.id

1

Sumber Biaya Pendidikan

Sumber Biaya Pendidikan \*  
Source Ayah

Nama Orang Tua/Wali \*  
Parent's Name Nama Ayah **Isikan sesuai dengan sumber biaya yang dipilih**

NIK Orang Tua/Wali \*  
Passport Number 1122334455

Alamat Orang Tua (Domisili) \*  
Address Jl. Alamat Ortu No. 1 RT 01 RW 01 Kelurahan, Kecamatan, Kabupaten, Provinsi

Selanjutnya

2

Pernyataan Uang Kuliah Tunggal

Surat Pernyataan Kesanggupan UKT Pendidikan Unggul

Yang bertanda tangan di bawah ini,  
Nama Mahasiswa / Nama Calon Mahasiswa  
Tempat dan Tanggal Lahir / Sleman, 11 April 2023  
Nomor Pendaftaran / 20230408015  
Jalur Masuk / SNBP  
Program Studi / S1 BIOLOGI  
Fakultas/Sekolah / BIOLOGI  
Alamat Sesuai KTP/NIK / Alamat asal calon mahasiswa  
Nama Orang Tua/Wali / Nama Ayah  
NIK Orang Tua/Wali / 1122334455  
Alamat Orang Tua/Wali / Jl. Alamat Ortu No. 1 RT 01 RW 01 Kelurahan, Kecamatan, Kabupaten, Provinsi

Saya menyatakan telah berdiskusi dan mendapatkan persetujuan oleh orangtua/wali saya

Setuju & Simpan

3

Konfirmasi

Apakah Anda yakin akan melanjutkan proses ini?

Tidak Ya

**Akhirilah dengan memberikan konfirmasi berikut, calon mahasiswa melanjutkan tahapan registrasi selanjutnya pengisian Biodata.**

**Apabila memilih jenis UKT Pendidikan Unggul Bersubsidi**, calon mahasiswa melanjutkan tahapan registrasi selanjutnya yaitu pengisian Biodata. Calon mahasiswa yang memilih jenis UKT Pendidikan Unggul Bersubsidi dapat mengubah jenis UKT dari jenis UKT Pendidikan Unggul Bersubsidi menjadi UKT Pendidikan Unggul dengan klik tombol **Pindah UKT Pendidikan Unggul**. Perubahan jenis UKT hanya diberikan kesempatan 1 (satu) kali.

Keluar dari Aplikasi

Registrasi Jalur Seleksi Nasional Berdasarkan Tes 2025 Non KIP-Kuliah

Pernyataan Uang Kuliah Tunggal

Reset/Pindah UKT Pendidikan Unggul

## 5. Tahap Pengisian Biodata.

Isikan data sesuai kondisi sebenarnya. Setiap isian telah dilengkapi dengan petunjuk pengisian. Isikan data secara cermat. Isian bertanda bintang (\*) wajib diisi. Klik tombol **Simpan** untuk menyimpan data. Selama belum melakukan kunci data, data pada tahap Biodata dapat diubah.

## 6. Tahap Pengisian Data Pendukung.

Isikan data sesuai kondisi sebenarnya. Setiap isian telah dilengkapi dengan petunjuk pengisian. Calon mahasiswa harap mengisi data secara cermat. Isian bertanda bintang (\*) wajib diisi.



# UNIVERSITAS GADJAH MADA

Bulaksumur, Yogyakarta 55281, Telp. +62274 588688, 562011, Faks. +62274 565223  
http://ugm.ac.id, E-mail: setr@ugm.ac.id

**Petunjuk pengisian data Penghasilan Kena Pajak pada laporan SPT** (khusus bagi yang memilih UKT Unggul Bersubsidi):

- Buka web <https://coretaxdip.pajak.go.id/identityproviderportal/Account/Login> dan login menggunakan NIK/NPWP dan password seperti ketika akan melaporkan SPT Tahunan Pribadi.
- 

Pilih menu Surat Pemberitahuan (SPT), kemudian pilih sub menu Surat Pemberitahuan (SPT).

Pilih menu SPT Dilaporkan, kemudian pilih gambar mata.

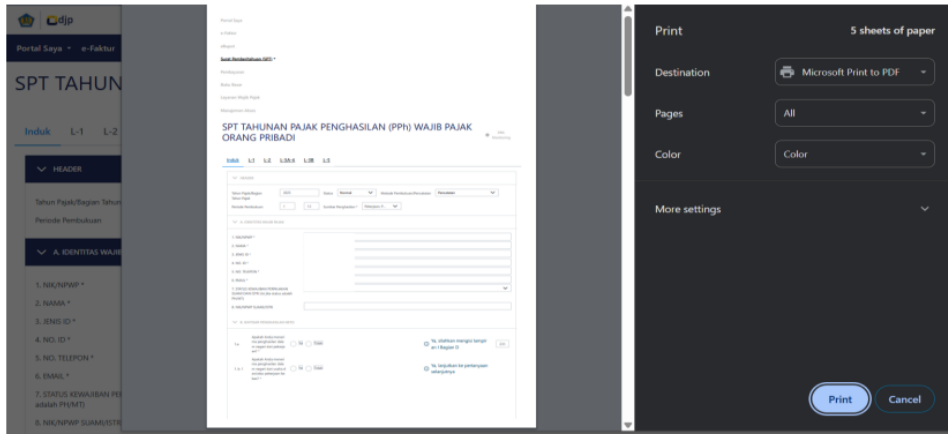
- 
- 
- 

Pilih Induk.



# UNIVERSITAS GADJAH MADA

Bulaksumur, Yogyakarta 55281, Telp. +62274 588688, 562011, Faks. +62274 565223  
http://ugm.ac.id, E-mail: setr@ugm.ac.id

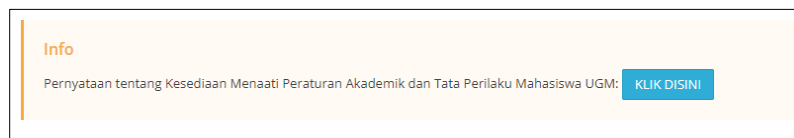


Tekan tombol Ctrl+P, kemudian pilih Print to PDF untuk menyimpan seluruh halaman di Induk.

## 7. Tahap Unggah Dokumen

Dokumen yang diunggah harus sesuai dengan ketentuan. Tipe dokumen yang diijinkan yaitu \*.pdf dan \*.jpg (**bukan \*.jpeg**) dengan ukuran setiap dokumen maksimal 2 Mb.

Apabila semua dokumen telah diunggah, selanjutnya muncul tombol untuk memberikan persetujuan atas Pernyataan tentang Kesiapan Menaati Peraturan Akademik dan Tata Perilaku Mahasiswa UGM.





# UNIVERSITAS GADJAH MADA

Bulaksumur, Yogyakarta 55281, Telp. +62274 588688, 562011, Faks. +62274 565223  
http://ugm.ac.id, E-mail: setr@ugm.ac.id

Calon mahasiswa wajib membaca dan memahami setiap informasi yang ada di laman ini. Akhiri dengan memberikan tanda centang pada pernyataan kemudian klik tombol **Setuju & Simpan** proses ini sekaligus akan mengunci data dan dokumen registrasi. **Apabila telah mengunci data, maka data dan dokumen registrasi tidak dapat diubah. Periksa kembali seluruh data dan dokumen registrasi sebelum mengunci data.**

Ya, saya setuju bahwa seluruh data yang saya isikan dan/atau unggah adalah benar, sah, legal dan/atau sesuai dengan keadaan dan/atau kenyataan. Apabila dikemudian hari terbukti data, informasi, dan dokumen yang saya unggah tidak benar serta tidak sesuai dengan fakta yang sebenarnya, maka saya bersedia menerima sanksi berat yaitu diberhentikan sebagai mahasiswa UGM

## 8. Tahap Perbaikan Dokumen

Dokumen yang diunggah akan diverifikasi. Hasil verifikasi akan disampaikan melalui email. Apabila ada dokumen yang tidak lolos verifikasi, calon mahasiswa segera melakukan perbaikan dengan menggunggah ulang dokumen yang sesuai. Perhatikan jadwal masa perbaikan dokumen jangan sampai terlewat dan juga perhatikan catatan dari verifikator.

## 9. Tahap Penetapan dan Pembayaran UKT

Pada tahapan ini, calon mahasiswa akan melihat hasil penetapan besaran Uang Kuliah Tunggal (UKT) yang dilakukan oleh fakultas. Calon mahasiswa dapat menyetujui atau dapat mengajukan peninjauan kembali besaran UKT yang ditetapkan. Pada tahapan ini disertakan petunjuk pembayaran UKT melalui beberapa *channel* dari bank mitra juga alamat helpdesk fakultas.

SIMASTER UGM

Hasil Verifikasi Dokumen : Dokumen registrasi Saudara sudah sesuai (lulus verifikasi). Silakan melanjutkan ke tahap pembayaran.

Penetapan UKT : UKT Pendidikan Unggul

Nominal UKT yang harus dibayar : Rp 12.300.000,00

**INFORMASI**  
Apabila Anda mengalami kendala dalam Registrasi, silakan menghubungi helpdesk berikut:  
Layanan Helpdesk  
biolog@eket.helpdesk.ugm.ac.id

**Petunjuk Pembayaran**

Pembayaran Uang Kuliah Tunggal dilakukan di Bank Mandiri, BNI, BRI, BTN, BPD DIY, CIMB NIAGA, Bank Syariah Indonesia dan Bank Jateng melalui beberapa fasilitas yaitu:

- A. Pembayaran melalui teller
- B. Pembayaran melalui ATM
- C. Pembayaran melalui internet banking
- D. Pembayaran melalui SMS banking
- E. Pembayaran Dengan Cicilan Kartu Kredit

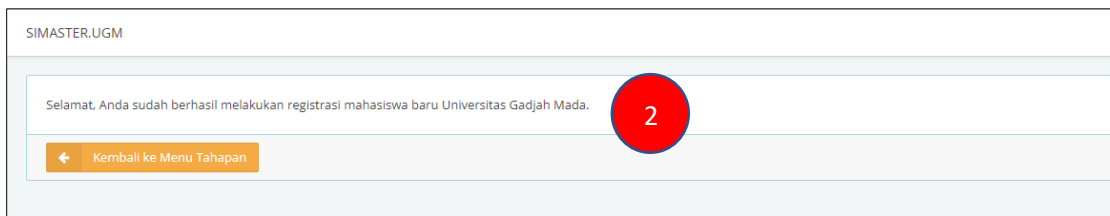
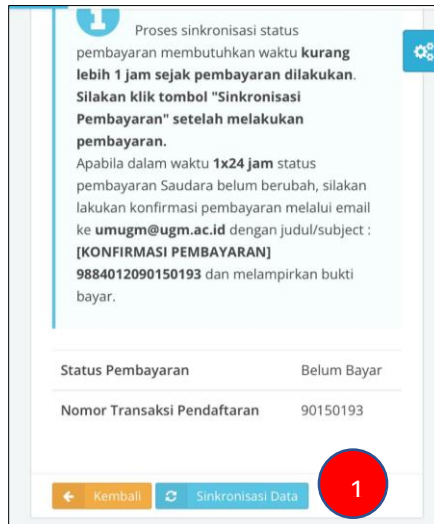


# UNIVERSITAS GADJAH MADA

Bulaksumur, Yogyakarta 55281, Telp. +62274 588688, 562011, Faks. +62274 565223  
http://ugm.ac.id, E-mail: setr@ugm.ac.id

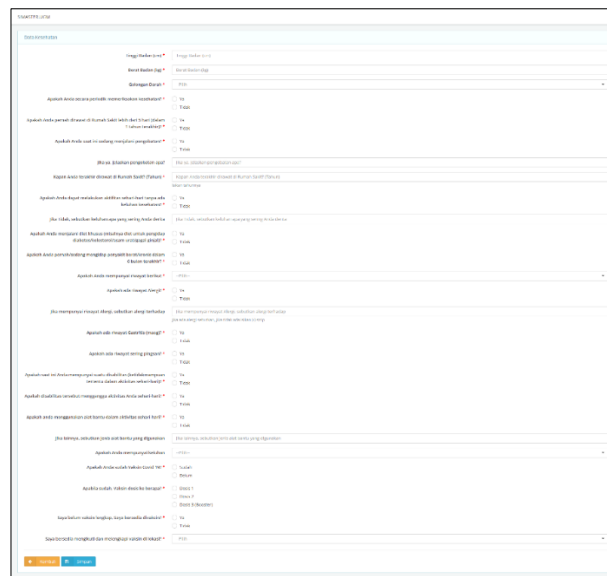
## 10. Tahap Konfirmasi Pembayaran UKT

Setelah melakukan pembayaran UKT, lakukan klik **Konfirmasi Pembayaran** untuk mengetahui bahwa pembayaran telah berhasil. Apabila mengalami kendala pada tahapan ini hubungi **WA Hotline : 0811-294-1949** dengan melampirkan bukti pembayaran.



## 11. Tahap Pengisian Data Kemahasiswaan

Isikan data sesuai kondisi sebenarnya. Setiap isian telah dilengkapi dengan petunjuk pengisian. Isikan data secara cermat. Isian bertanda bintang (\*) wajib diisi.





# UNIVERSITAS GADJAH MADA

Bulaksumur, Yogyakarta 55281, Telp. +62274 588688, 562011, Faks. +62274 565223  
http://ugm.ac.id, E-mail: setr@ugm.ac.id

## 12. Tahap Pemilihan KTM

Pilih salah satu Kartu Mahasiswa yang disediakan UGM bekerjasama dengan Bank Mitra.

**Pemilihan KTM**

KTM Elektronik  
 KTM Non Elektronik

BNI Taplus Muda Co-Brand (KTM)

Jenis Tabungan	: BNI Taplus Muda Co-Brand (KTM)
Fungsi	: KTM combo dengan ATM dan uang elektronik
Partner	: Visa/Mastercard
Saldo awal tabungan	: Rp 50.000,00
Setoran selanjutnya	: ≤ Rp 5.000,00
Biaya administrasi	: Rp 3.000,00 (per-bulan)
Min. saldo mengendap	: Bebas

Mandiri Flexi Non Payroll

Jenis Tabungan	: Mandiri Flexi Non Payroll
Fungsi	: KTM combo dengan ATM dan uang elektronik
Partner	: Visa/Mastercard
Saldo awal tabungan	: Rp 10.000,00
Setoran selanjutnya	: Bebas
Biaya administrasi	: Rp 5.000,00 (per-bulan)
Min. saldo mengendap	: Rp 50.000,00

Saya menyetujui pemberian informasi data pribadi kepada pihak bank mitra untuk keperluan pembuatan KTM Combo

[Kembali](#) [Selanjutnya >](#)

## 13. Tahap Klaim Akun SSO

Pilih email yang akan digunakan sebagai Akun *Single Sign On* (SSO) UGM.

Pilihlah salah satu Akun UGM di bawah ini.

Akun UGM \*

[Redacted]  
 [Redacted]  
 [Redacted]  
 [Redacted]

Kata Sandi \*

.....  
Kata Sandi baru terdiri dari minimal 8 karakter dan terdapat huruf kecil, huruf besar, dan angka. Contoh: **K4t4s4nd1**

Konfirmasi Kata Sandi \*

.....  
Ulangi isian kata sandi

No HP \*

.....  
Nomor HP yang bisa dihubungi.

Surel/Email Non UGM\*

.....  
Surel pemulihan akun UGM



# UNIVERSITAS GADJAH MADA


Bulaksumur, Yogyakarta 55281, Telp. +62274 588688, 562011, Faks. +62274 565223  
http://ugm.ac.id, E-mail: setr@ugm.ac.id



## 14. Tahap Cetak Bukti Registrasi


Lakukan cetak bukti registrasi untuk mengetahui Nomor Induk Mahasiswa (NIM).

Cetak Bukti Registrasi

Cetak bukti registrasi untuk mengetahui Nomor Induk Mahasiswa

 Cetak Bukti Registrasi

1 / 1 | - 70% + |  

 **Direktorat Pendidikan dan Pengajaran  
Universitas Gadjah Mada**

**Bukti Registrasi**  
Tanggal : 30-04-2026

ID Registrasi	:	
Nomor Registrasi	:	
NIM	:	
Akun SSO UGM	:	
Nomor Peserta	:	
Jalur Seleksi	:	
Nama Lengkap	:	
Tempat Lahir	:	
Tanggal Lahir	:	
Nomor Identitas	:	
Nama Ibu	:	
Angkatan	:	
Fakultas	:	
Program Studi	:	

**Perhatian**

Periksa kembali Nama, Tempat dan Tanggal Lahir, Nomor Identitas Kependudukan (NIK), serta Nama Ibu Kandung. Apabila terdapat kesalahan, silakan melapor ke Direktorat Pendidikan dan Pengajaran UGM melalui email dit.pp@ugm.ac.id dengan melampirkan dokumen pendukung (Kartu Keluarga).